



## EV02 - 2 GRUPPI

**STABILITÀ TERMICA** Tecnologia brevettata multiboiler, imposta la temperatura con una precisione di 0,1 gradi e trova punto ideale di estrazione per il tuo caffè.

**FUNZIONALE** Portafiltro di diametro 54 mm, impugnature ergonomiche, montatura del latte semplice e precisa. Compatibile con tutti i DC System (GCS, MCS, OCS).

**SOSTENIBILE** Con la tecnologia multiboiler spegni i gruppi non utilizzati o la caldaia. Perfetta stabilità termica. Tutte le parti a contatto con l'acqua sono lead-free (CW510L).

**BLACKBOARD EDITION** Personalizza la macchina e aggiungi il tuo tocco personale direttamente sul rivestimento come una vera e propria lavagna. Let's play!

dimensioni (l x h x p)	730x510x525 mm
peso	67 kg
consumo di energia (24h-stand-by)	7,9 kW
potenza massima	4,5 kW
carico connesso	380/400 V 3 N + T, 50/60 Hz - 220/230 V, 50/60 Hz - 220/230 V 3, 50/60 Hz
capacità della caldaia	7,5 l
capacità dei gruppi indipendenti	0,5 l
GCS Grinder Control System	opzionale
MCS Milk Control System	opzionale

## EV02 - 2 GRUPPI



### ARCTIC WHITE

2 gr 1-MC-EVODUE-2-W-400



### QUARTZ GREY

2 gr 1-MC-EVODUE-2-Q-400



### SPARKLING RED

2 gr 1-MC-EVODUE-2-R-400



### NEBULA BLACK

2 gr 1-MC-EVODUE-2-N-400




### BLACKBOARD

2 gr 1-MC-EVODUE-2-C-400



DC SYSTEM



MULTIBOILER



COOL TOUCH  
(optional)



ENERGY  
SAVING



CUSTOM  
COLOURS



## EV02 - 3 GRUPPI

**STABILITÀ TERMICA** Tecnologia brevettata multiboiler, imposta la temperatura con una precisione di 0,1 gradi e trova punto ideale di estrazione per il tuo caffè.

**FUNZIONALE** Portafiltro di diametro 54 mm, impugnature ergonomiche, montatura del latte semplice e precisa. Compatibile con tutti i DC System (GCS, MCS, OCS).

**SOSTENIBILE** Con la tecnologia multiboiler spegni i gruppi non utilizzati o la caldaia. Perfetta stabilità termica. Tutte le parti a contatto con l'acqua sono lead-free (CW510L).

**BLACKBOARD EDITION** Personalizza la macchina e aggiungi il tuo tocco personale direttamente sul rivestimento come una vera e propria lavagna. Let's play!

dimensioni (l x h x p)	940x510x525 mm
peso	83 kg
consumo di energia (24h-stand-by)	11,3 kW
potenza massima	6,3 kW
carico connesso	380/400 V 3 N + T, 50/60 Hz - 220/230 V, 50/60 Hz - 220/230 V 3, 50/60 Hz
capacità della caldaia	13 l
capacità dei gruppi indipendenti	0,5 l
GCS Grinder Control System	opzionale
MCS Milk Control System	opzionale

## EV02 - 3 GRUPPI



**ARCTIC WHITE**

3 gr 1-MC-EVODUE-3-W-400



**QUARTZ GREY**

3 gr 1-MC-EVODUE-3-Q-400



**SPARKLING RED**

3 gr 1-MC-EVODUE-3-R-400



**NEBULA BLACK**

3 gr 1-MC-EVODUE-3-N-400




**BLACKBOARD**

3 gr 1-MC-EVODUE-3-C-400



DC SYSTEM



MULTIBOILER




COOL TOUCH  
(optional)



ENERGY  
SAVING



CUSTOM  
COLOURS



## EV02 - 4 GRUPPI

**STABILITÀ TERMICA** Tecnologia brevettata multiboiler, imposta la temperatura con una precisione di 0,1 gradi e trova punto ideale di estrazione per il tuo caffè.

**FUNZIONALE** Portafiltro di diametro 54 mm, impugnature ergonomiche, montatura del latte semplice e precisa. Compatibile con tutti i DC System (GCS, MCS, OCS).

**SOSTENIBILE** Con la tecnologia multiboiler spegni i gruppi non utilizzati o la caldaia. Perfetta stabilità termica. Tutte le parti a contatto con l'acqua sono lead-free (CW510L).

**BLACKBOARD EDITION** Personalizza la macchina e aggiungi il tuo tocco personale direttamente sul rivestimento come una vera e propria lavagna. Let's play!

dimensioni (l x h x p)	1150x510x525 mm
peso	100 kg
consumo di energia (24h-stand-by)	13,0 kW
potenza massima	7,2 kW
carico connesso	380/400 V 3 N + T, 50/60 Hz - 220/230 V 3, 50/60 Hz
capacità della caldaia	13 l
capacità dei gruppi indipendenti	0,5 l
GCS Grinder Control System	opzionale
MCS Milk Control System	opzionale

## EV02 - 4 GRUPPI



### ARCTIC WHITE

4 gr 1-MC-EVODUE-4-W-400



### QUARTZ GREY

4 gr 1-MC-EVODUE-4-Q-400



### SPARKLING RED

4 gr 1-MC-EVODUE-4-R-400



### NEBULA BLACK

4 gr 1-MC-EVODUE-4-N-400




### BLACKBOARD

4 gr 1-MC-EVODUE-4-C-400



DC SYSTEM



MULTIBOILER



COOL TOUCH  
(optional)



ENERGY  
SAVING



CUSTOM  
COLOURS